

13 430 730

- Ausladung 220 mm
- Schwall
- Platte 78 mm x 192 mm
- Anschluss 1/2"
- Steckanschluss-Montage
- Durchfluss max. 26,5 l/min bei 3 bar Fließdruck



Empfohlenes Zubehör

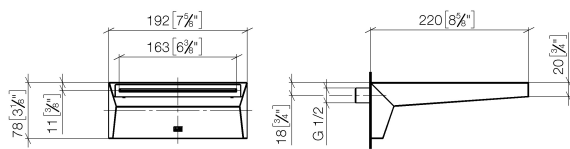
UP-Wandwinkel - 35 085 970 90



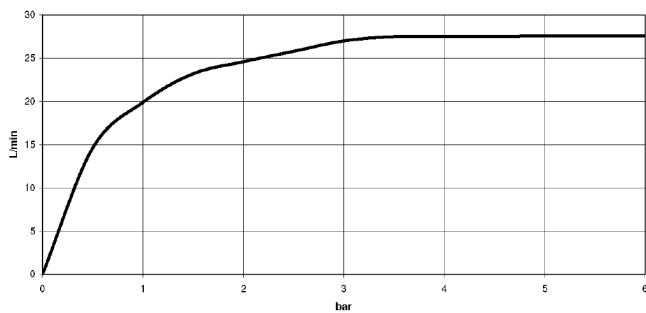
- Max. Einbautiefe 163 mm
- Min. Einbautiefe 90 mm

13 430 730

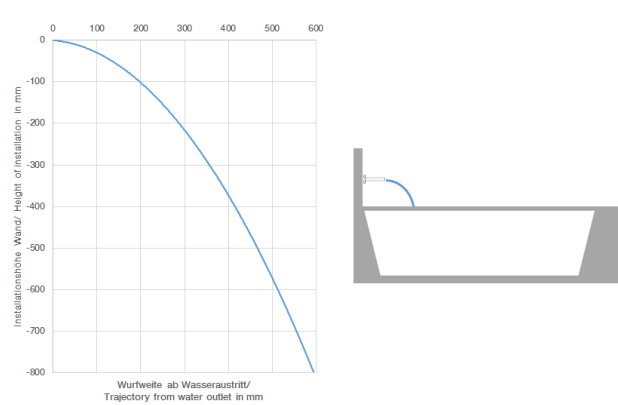
mm [inches]



Durchflussdiagramm



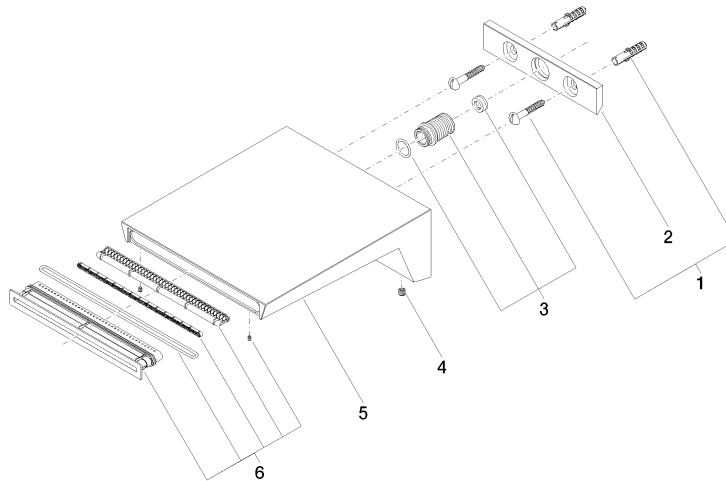
Wurfweitendiagramm



Zertifikate

IAPMO_4976 (6). LGA_19258.

13 430 730



Ersatzteilstückliste

| Nr. | Artikelnummer | Benennung | Verbaumenge | Lieferzeit |
|-----|--------------------|------------------|-------------|------------|
| 1 | 04 30 31 024 01 90 | Befestigungssatz | 1 | 2 |
| 2 | 09 17 97 056 90 | Halter | 1 | 2 |
| 3 | 90 24 05 008 00 90 | Nippel Set | 1 | 2 |
| 4 | 09 31 11 049 90 | Stift | 2 | 2 |
| 5 | 09 11 73 002-00 | Auslauf | 1 | 60 |
| 6 | 90 29 03 059 00 90 | Einsatz | 1 | 2 |
| 9 | 09 14 10 199 90 | Dichtung | 1 | 2 |